



# MONITOR GANADERO

## CAMPAÑA 2025

**Monitor Ganadero – Campaña 2025**  
Informes del Observatorio UNR N° 78  
Informe de Coyuntura N° 36  
Mayo 2025

Autores:

- Alfredo Bula | <https://orcid.org/0000-0003-3085-6590>

Responsabilidad editorial:

- Germán Adolfo Tessmer | <https://orcid.org/0000-0002-3827-7027>

- ISSN (serie Informes del Observatorio UNR): 2683-9067

- ISSN (sub-serie Informes de Coyuntura): 2683-9075

- Palabras Clave: sector ganadero, carnes, lechería, exportaciones

- Clasificación JEL: Q13, Q17, Q18



Universidad Nacional de Rosario

- Rector: Franco Bartolacci

- Vicerrector: Héctor Darío Masía

Observatorio Económico Social | UNR

<https://unr.edu.ar/observatoriounr/>

ISSN (página web) 2683-8923

Córdoba 1814 (S2000AXD)

Rosario, Argentina

+54 9 341 4802620 / Interno 147

[observatorioeconsocial@unr.edu.ar](mailto:observatorioeconsocial@unr.edu.ar)

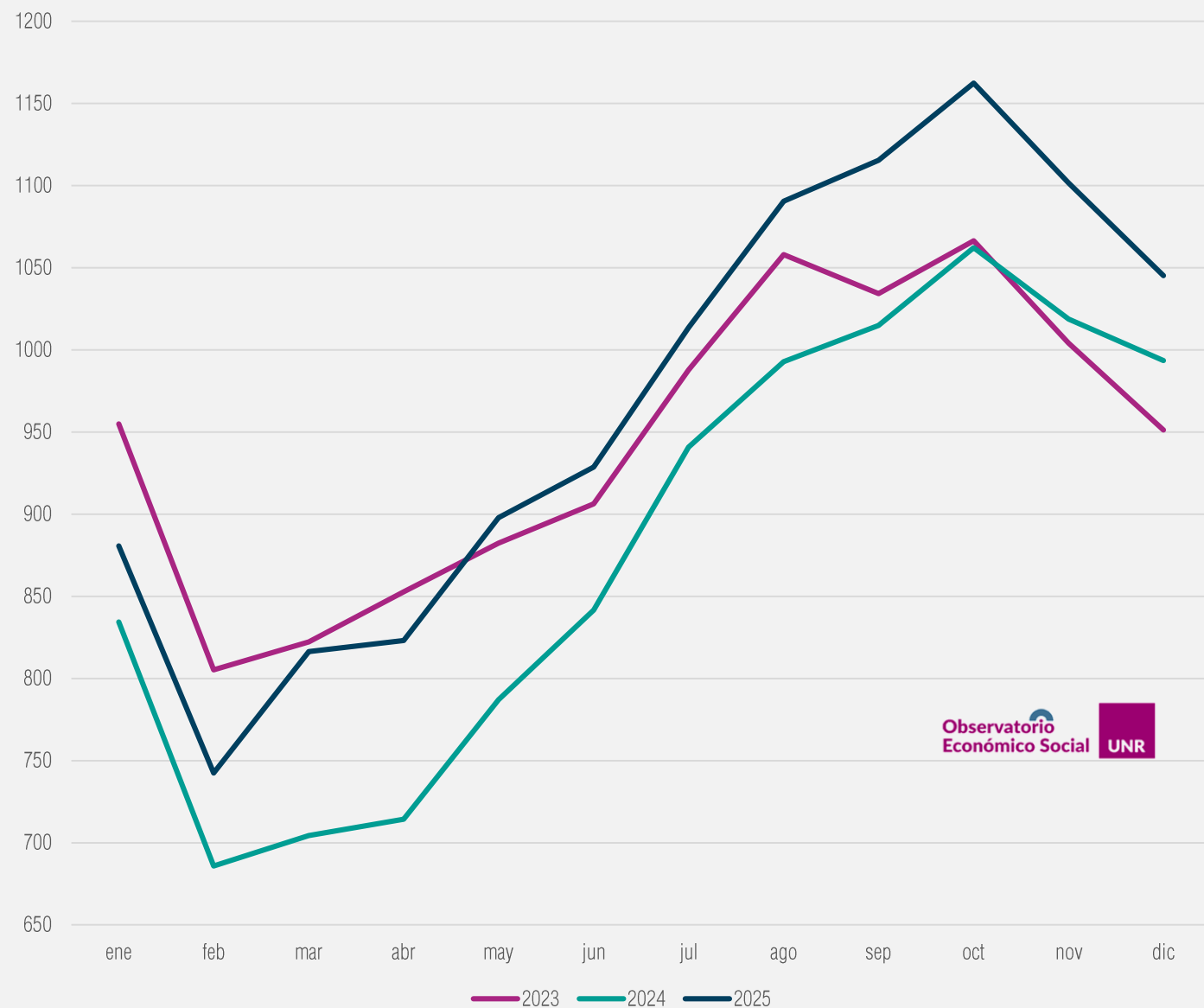
**Observatorio  
Económico Social**

# RESUMEN EJECUTIVO

- La producción de leche cruda aumentó 9,4% interanual en 2025, logrando 11.618 millones de lts. La producción primaria continúa en el rango de los 10 a 12 mil M lts. desde 1998.
- El incremento de la oferta primaria durante 2025 bajó los costos de la industria y esto auspició que los precios de los productos lácteos minoristas bajaran en relación a los demás bienes que componen la canasta de alimentos. Esto permitió una recuperación del consumo que, de todas maneras, se encuentra por debajo de su promedio histórico.
- En 2025 se incrementaron fuertemente las exportaciones de leche en polvo, que junto con mejores precios internacionales propiciaron el ingreso de 200 Millones U\$D más que en 2024. Aún así, las exportaciones se encuentran por debajo de los niveles alcanzados en 2022.
- La faena de bovinos bajó 2,5% y la producción un 1%, registrando un total de 3,14 MTn. Continúa la liquidación de vientres y la baja reposición de hembras, por lo que se espera una menor oferta en el corto plazo. Por su parte, la producción de carne aviar se mantiene estable, mientras que la de carne porcina continúa su tendencia creciente.
- El consumo interno de carnes se recuperó durante 2025. Un argentino promedio consumió 2,2 kg más de carne vacuna, 1,8 kg más de pollo y 1,5 kg más de cerdo que en 2024. Sin embargo, se espera un incremento relativo del precio de carne bovina al corto plazo debido tanto a factores internos como externos.
- Las exportaciones de carne bovina se redujeron un 8,8% en volúmen. Sin embargo, el fuerte incremento de los precios internacionales (+41%) permitió un incremento histórico en el ingreso de divisas superando los 3700 Millones de U\$D.



# LECHERIA



## En 2025 se produjeron 11.618 millones de litros

La producción primaria se incrementó un 9,4% con respecto al 2024. Condiciones climáticas más favorables implicaron un incremento en la productividad de los animales.

Sin embargo, la producción primaria se mantiene entre los 10.500 y 12.500 millones de litros en los últimos 30 años. Además, en los últimos 2 años se cerraron más de 1000 tambos en Argentina.

Por su parte, el sector industrial viene arrastrando una crisis derivada de una marcada caída en el consumo doméstico, elevados costos operativos y falta de financiación. La mayoría de las empresas se encuentra en una situación financiera delicada y otras se retiran del mercado.

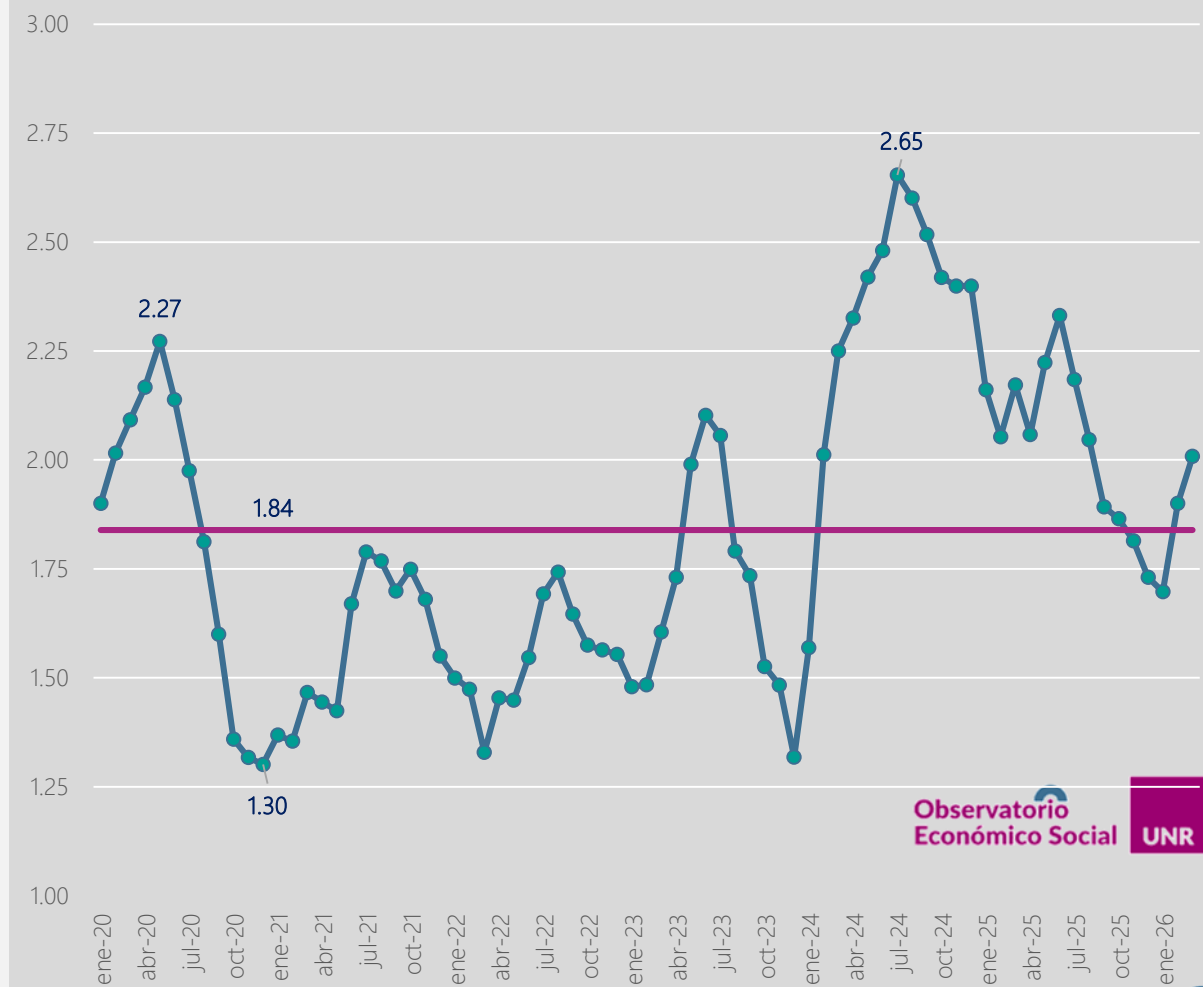
# PRECIO AL PRODUCTOR (\$ constantes)

Los precios al tambero en marzo de 2026 se encontraban muy por debajo del promedio de los últimos 6 años en términos reales.  
 La mejora climática del último año permitió un incremento de la oferta que frente a una demanda industrial inelástica provoca fuertes reducciones en los precios pagados a los tamberos, que en marzo de 2026 percibían en promedio \$490/lt.

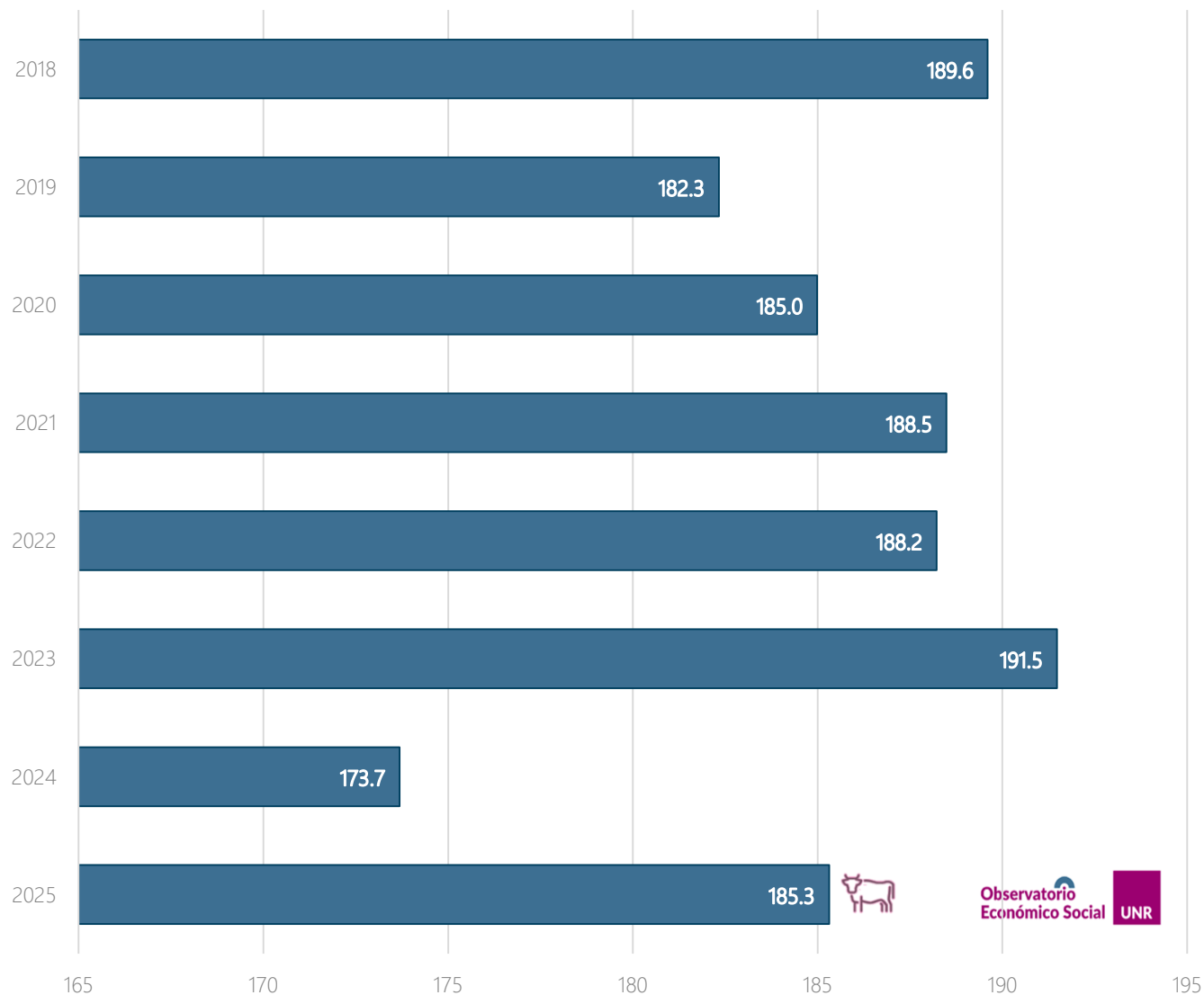


# RELACIÓN kg maíz / lt leche

La relación insumo/producto se encontraba en su máxima histórica en la 2da mitad del 2024, a partir de allí experimentó una baja prolongada hasta principios de este año debido al constante incremento del precio del maíz durante el mismo período.  
 En marzo de 2026 un litro de leche cruda podía comprar 2 kg de maíz, mejorando la relación alcanzada en enero de este año.



En litros equivalentes



## 185,3 lts eq. per cápita



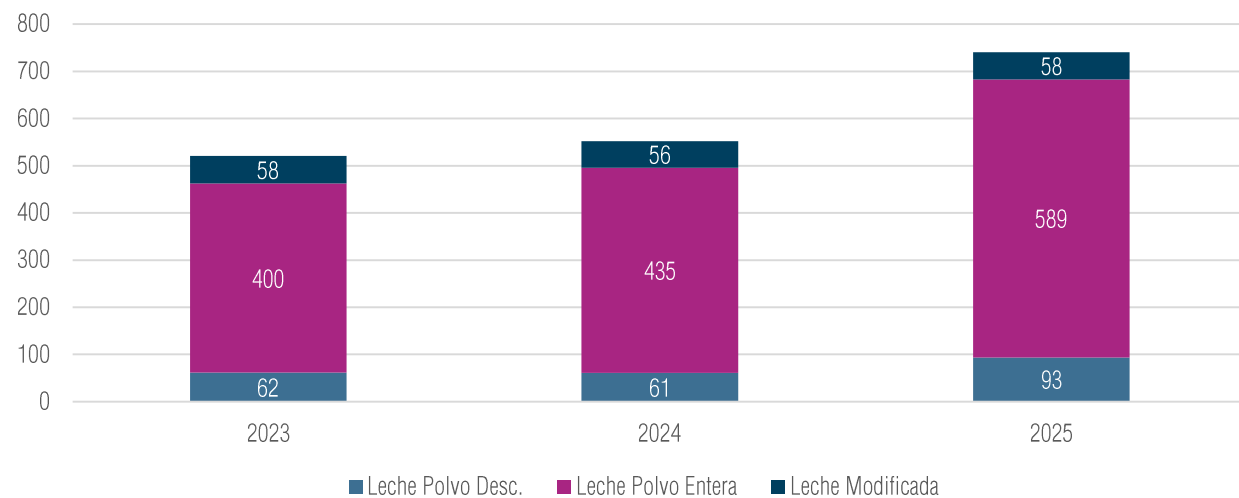
La sobreoferta primaria auspiciada por las mejoras climáticas, durante 2025, redujo el precio real pagado al tambero y por lo tanto, los costos de la industria. Esto dio lugar a que los precios minoristas de los productos lácteos subieran durante el año un 20,6% mientras que los demás bienes subieron en promedio un 31,5%.

La caída relativa en los precios minoristas de los productos lácteos permitió una recuperación del consumo que, de todas maneras, se encuentra aún por debajo del promedio histórico.

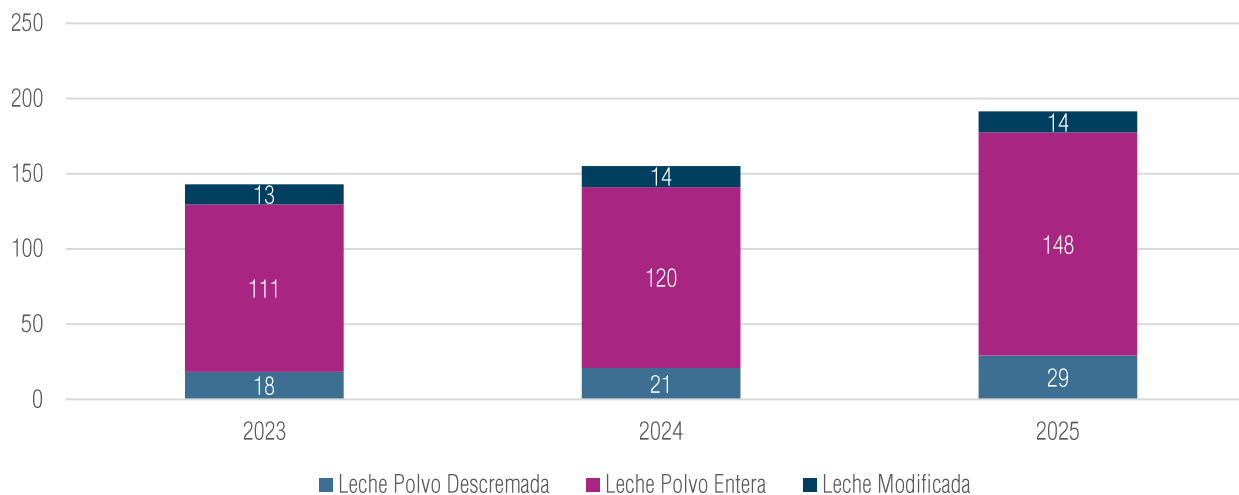


# Exportaciones de leche en polvo

Valor en millones de U\$D



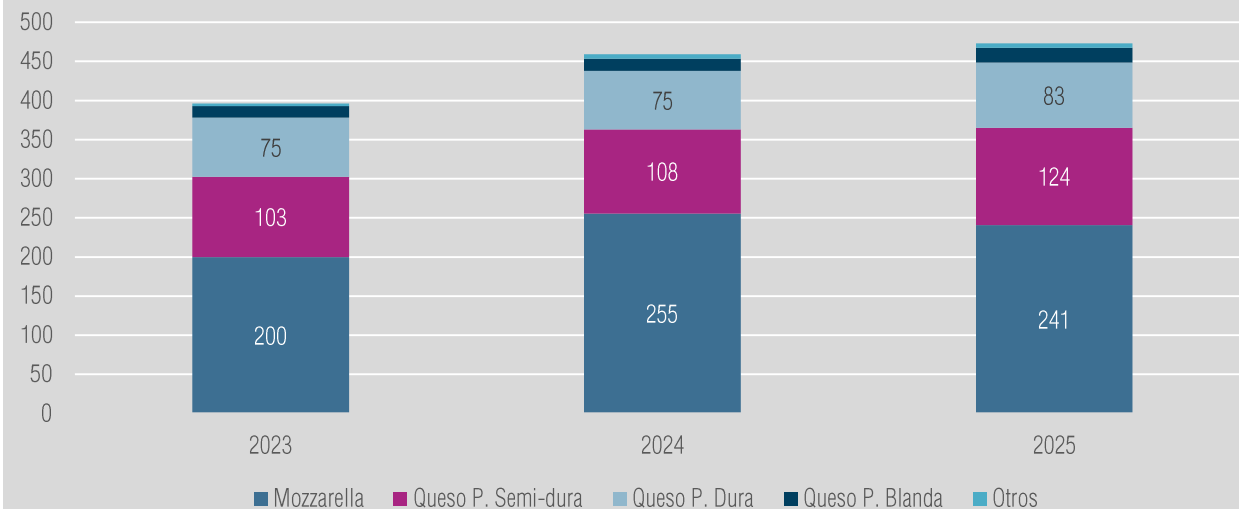
Volumen en miles de Tn



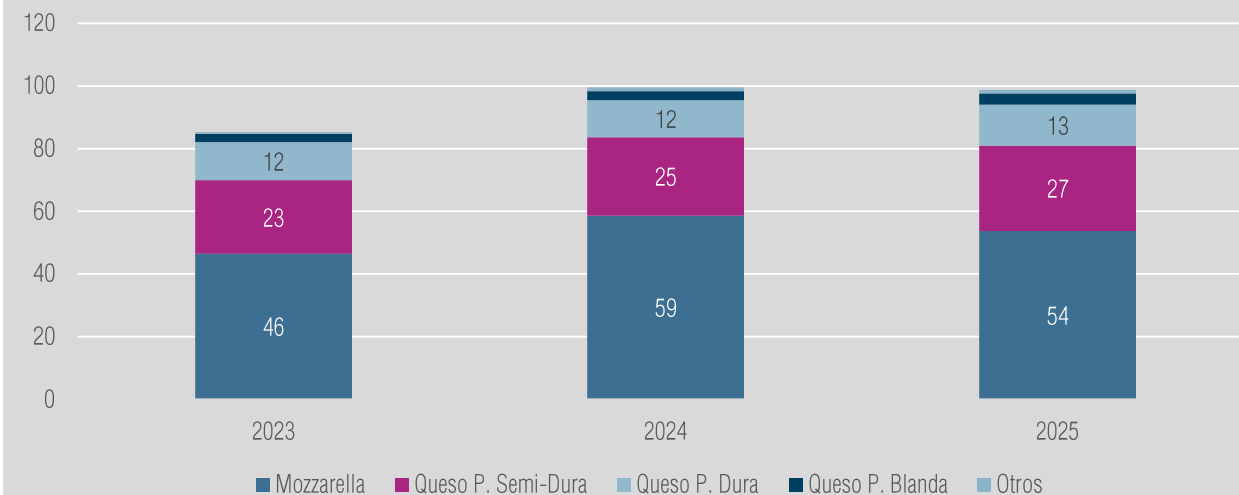
En 2025, las exportaciones de leche en polvo se incrementaron un 23% en volumen y un 33,5% en valor con respecto a 2024. En volumen, todavía por debajo de 2022.

# Exportaciones de quesos

Valor en millones de U\$D



Volumen en miles de Tn

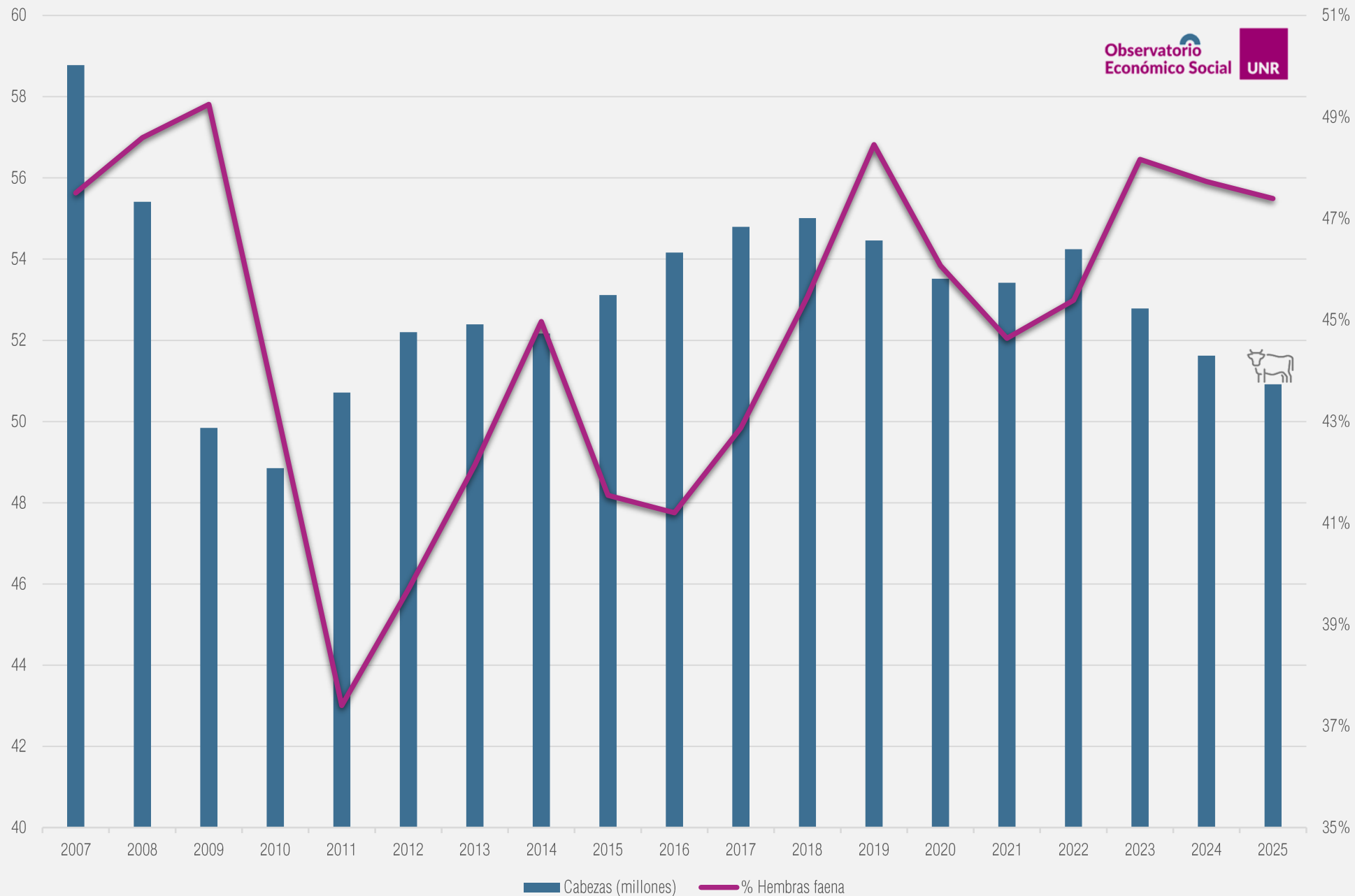


Durante 2025 se vendieron un 1% menos de quesos al exterior, pero debido a un incremento en el precio internacional, el valor de lo exportado subió un 3%.



  
**GANADERÍA**

# RODEO BOVINO Y PORCENTAJE DE HEMBRAS EN FAENA



El rodeo bovino registrado para dic de 2025 fue de 50.920.790 cabezas. Lo que implica una reducción de 1,4% con respecto al año anterior. En los últimos 4 años, el rodeo se redujo 4,3 millones de cabezas

El porcentaje de hembras a faena se mantuvo elevado, 47,4 %, lo que indica que continúa la tendencia de liquidación de vientres.

Como habíamos anticipado en informes anteriores, al mantenerse la liquidación de vientres, la producción se verá afectada. En 2024 había caído un 3,3%. Y en 2025 se registró una nueva caída del 1,1% presionando a los precios de la carne a subir por encima del nivel general.

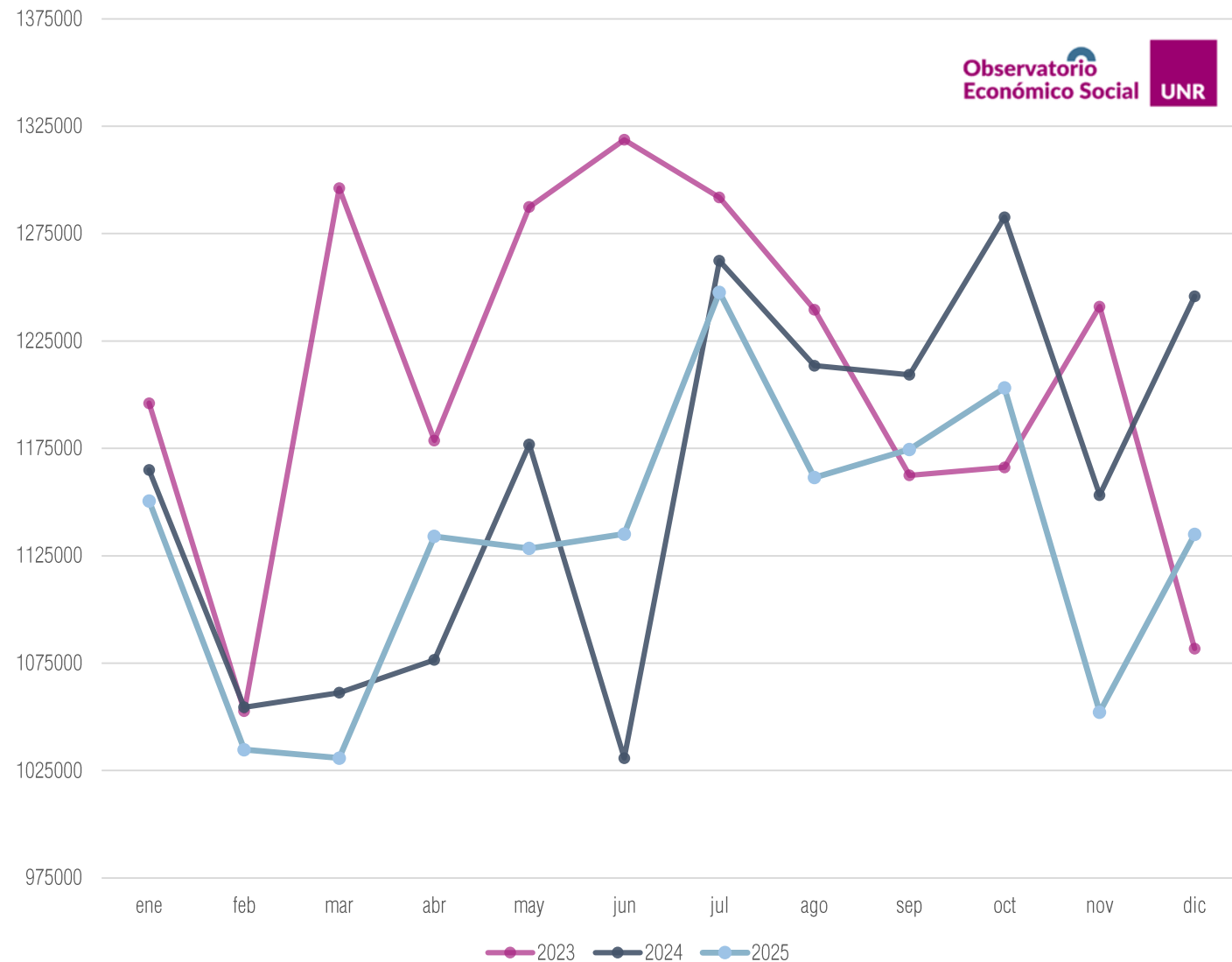


# EVOLUCIÓN MENSUAL FAENA

En cabezas



Observatorio  
Económico Social UNR



ÚLTIMOS 3 AÑOS

## Durante 2025 se faenaron 13,59 millones de cabezas

Esto representa una disminución del 2,5% con respecto al año anterior.

Con un promedio de 231 kg/res, la producción primaria en 2025 fue de **3,14 Millones Tn**. Disminuyó en 34 mil Tn r/c/h con respecto a 2024.

La producción anual continúa cayendo por 3er año consecutivo. Esto se debe fundamentalmente a la liquidación de vientres de los últimos años y la consecuente reducción del rodeo.

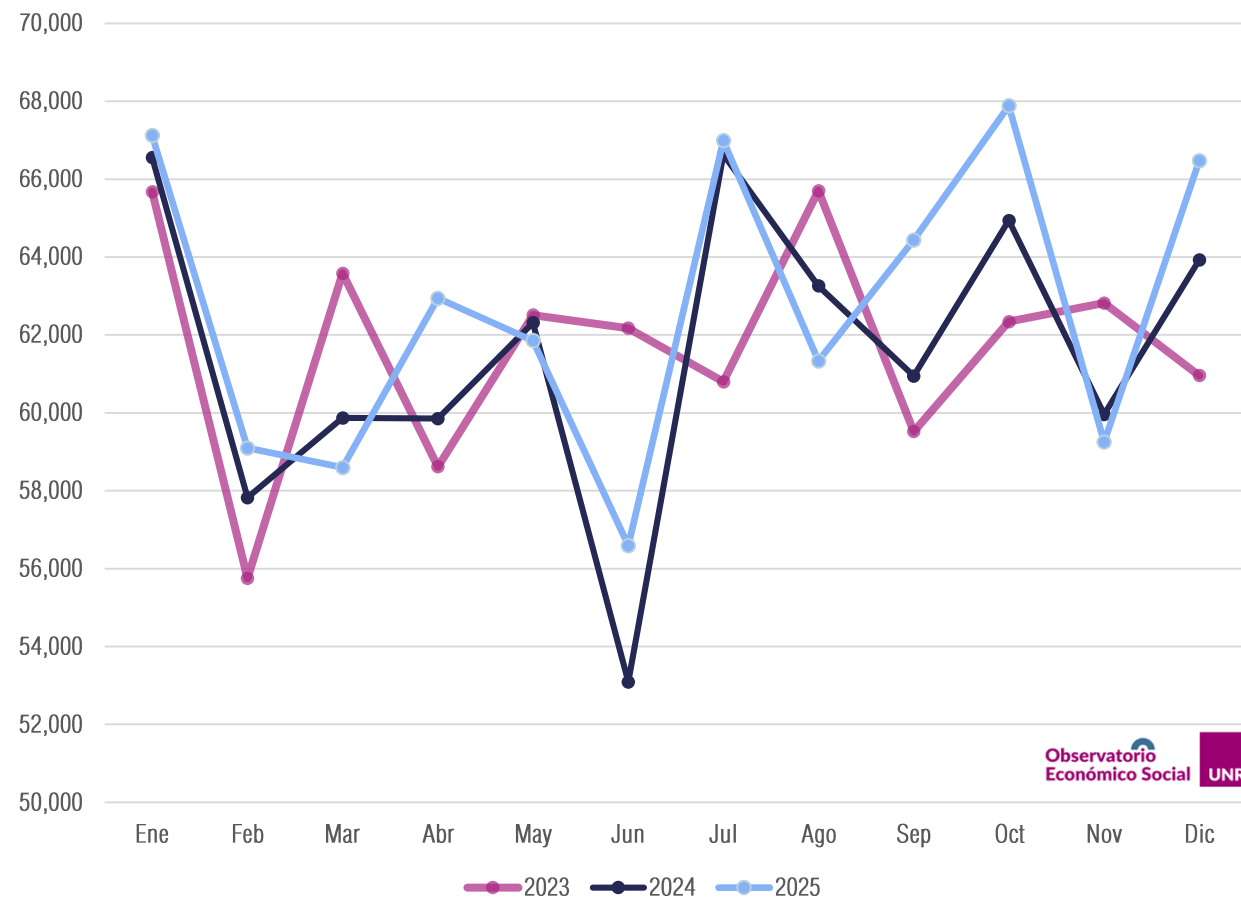
Para 2026 se prevé una mayor reducción en la producción debido a que la productividad se encuentra en valores altos históricos (231 kg/res) y el rodeo sigue reduciéndose.

# FAENA DE AVES

En miles de cabezas



- En 2025 la producción fue de 2,33 millones de Tn. Registrando un incremento del 1,4% con respecto a 2024. La producción se mantiene estable en los últimos 7 años alrededor de 2,3 M Tn y se exporta menos del 10%.

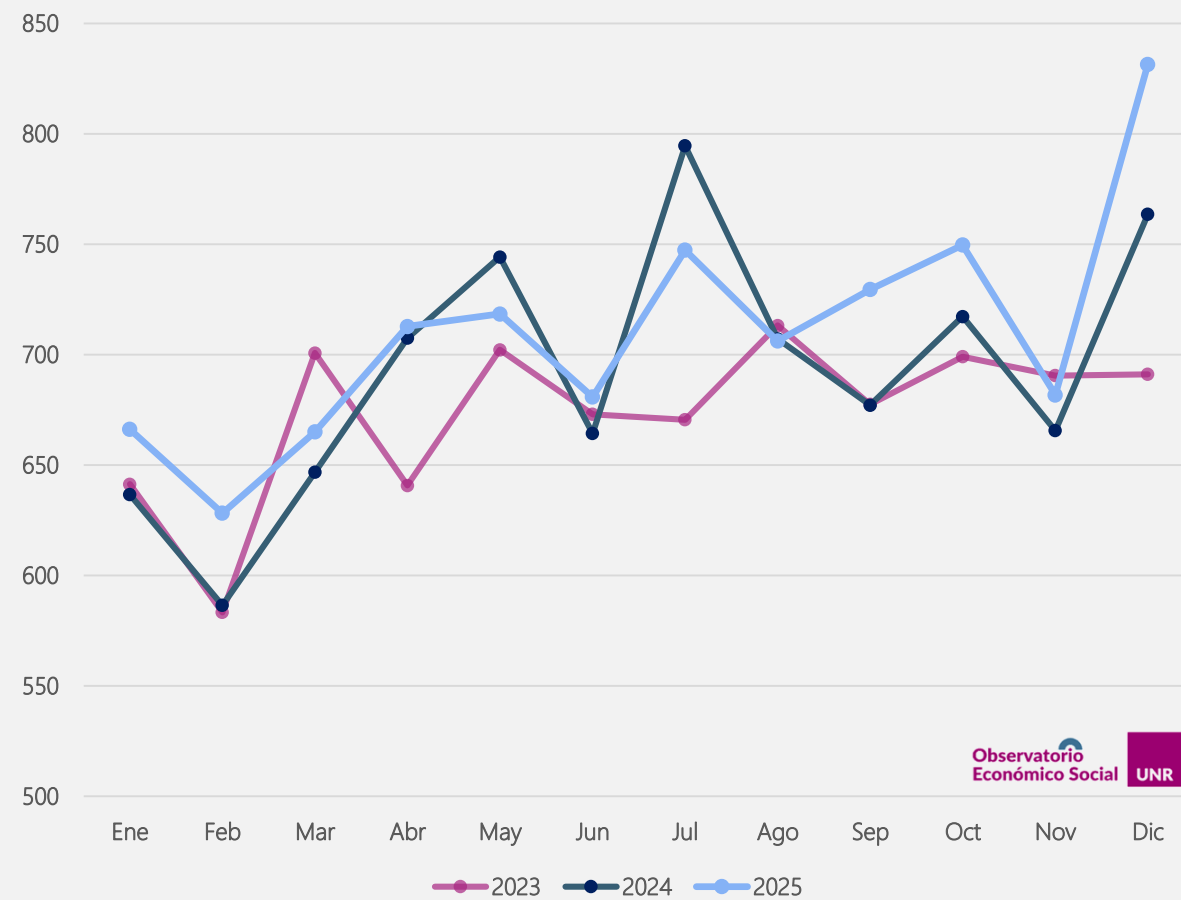


# FAENA DE CERDOS

En miles de cabezas

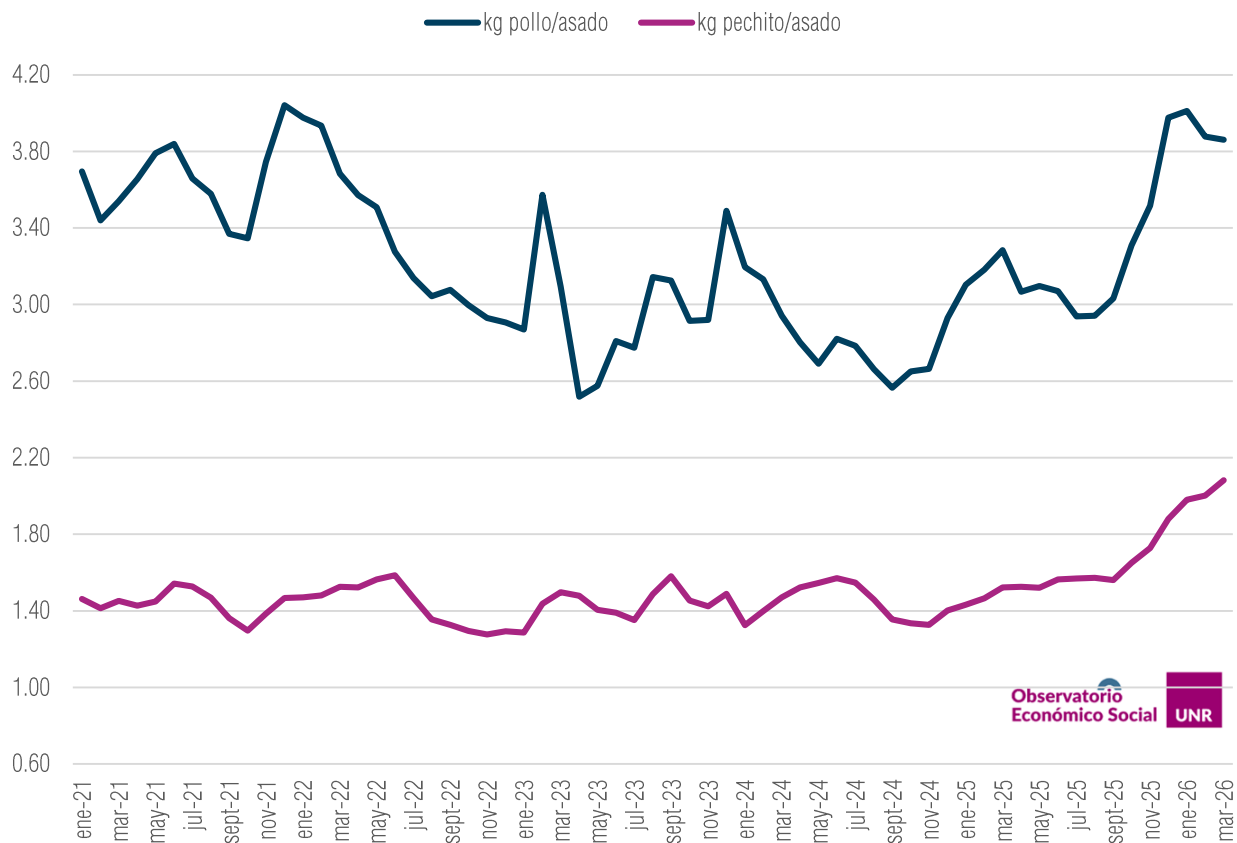


- La producción de carne porcina continúa creciendo año a año, 2025 fue un nuevo año record con más de 8,5 millones de cabezas faenadas, y una producción de 812 mil Tn. Un aumento de 3,4% con respecto a 2024.



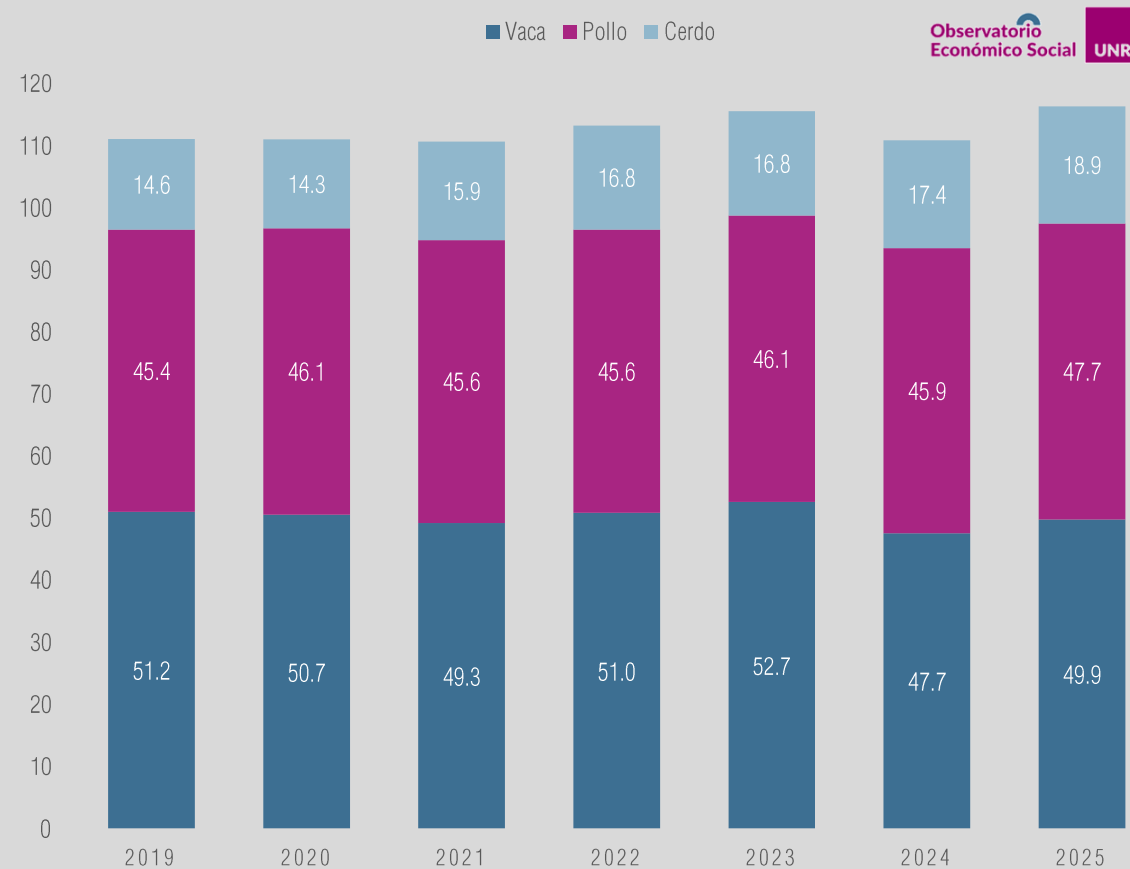
# PRECIOS RELATIVOS

- Durante los primeros 8 meses del 2025 el asado se abarató relativamente con el pollo, pero esa tendencia se revirtió en los últimos 6 meses llegando a los valores más elevados de los últimos 5 años. En marzo de 2026 se podían comprar 3,9Kg de pollo por 1kg de asado.
- El pechito de cerdo muestra un continuo abaratamiento relativo con respecto al asado desde noviembre de 2024. En marzo de 2026 la relación se encuentra en su máximo histórico, 1 kg de asado podía comprar a 2,1 kg de pechito.



# CONSUMO DE CARNES

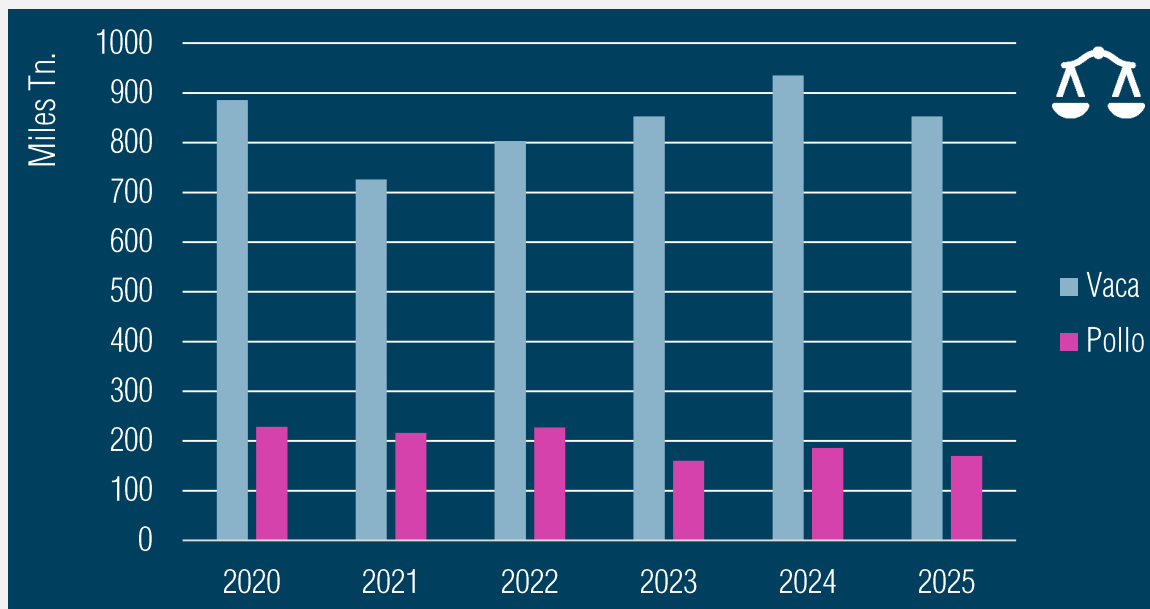
- El consumo interno de carnes aumentó casi un 5%, alcanzando el valor más alto de los últimos 10 años, 116,5 kg/per cápita en 2025 entre vaca, pollo y cerdo. Esto indica una fuerte recuperación del consumo total de carnes
- En 2025 un argentino promedio incrementó su consumo de carnes, un 4,7% de carne vacuna, un 3,8% de pollo y un 8,4% el consumo de cerdo, cuyo consumo continúa ganando terreno frente a los demás tipos de carne.



## 1023 Miles Tn.

En 2025 se exportaron 853 mil Tn. r/c/h de carne vacuna. Lo que representa una disminución del 8,8% con respecto a 2024. Esto se condice con la disminución en la producción y un incremento del consumo interno. Con un rodeo que se reduce y un consumo en aumento difícilmente puedan sostenerse estos niveles de exportación.

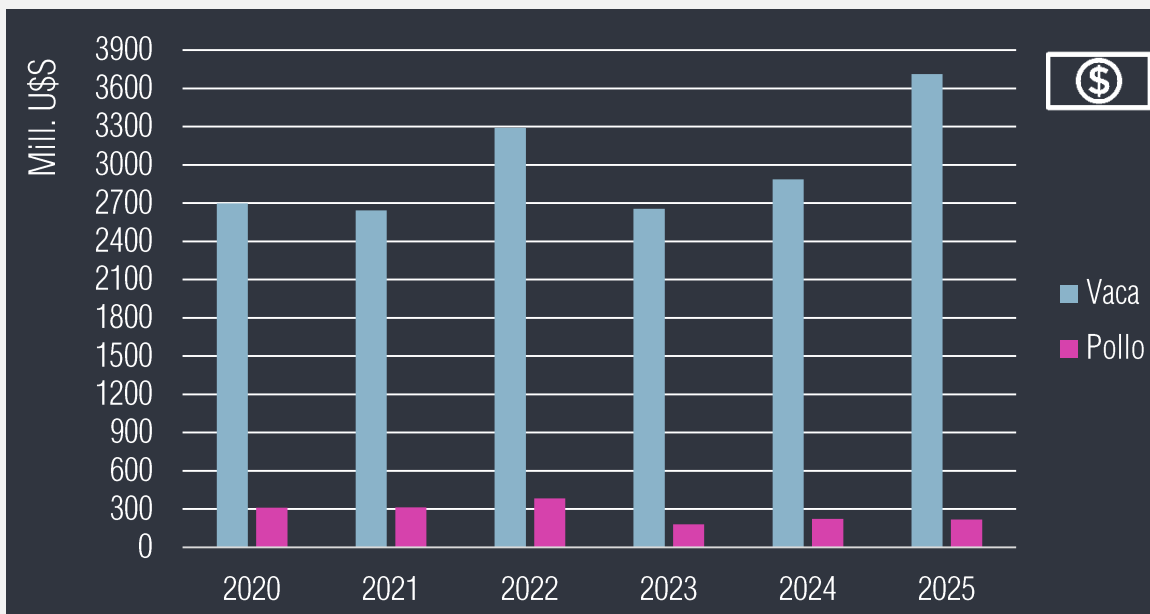
El volumen exportado de carne aviar disminuyó un 8,5% con respecto a 2024, totalizando 170 mil Tn. en 2025. Mientras la producción se mantenga estable, los incrementos en el consumo interno disminuyen la exportación.



## 3930 Millones U\$D

En 2025, el valor de las exportaciones de carne vacuna se incrementó un 28,5% debido a un fuerte incremento del precio promedio (41%). En dólares corrientes representaron 3711 Millones de U\$D, récord histórico del valor nominal.

La caída en el volumen exportado y un leve aumento del precio internacional en la carne aviar, mantuvieron el valor de las exportaciones en torno a los 220 Millones de U\$D.



## La Tormenta Perfecta (Presiones Coyunturales)



### Demanda Externa

- Precios Internacionales al alza: Incremento fuerte de casi un 41%
- Nuevo Acuerdo EE.UU.: Ampliación histórica de la cuota a 100.000 tn, permitiendo exportar un mayor volumen.

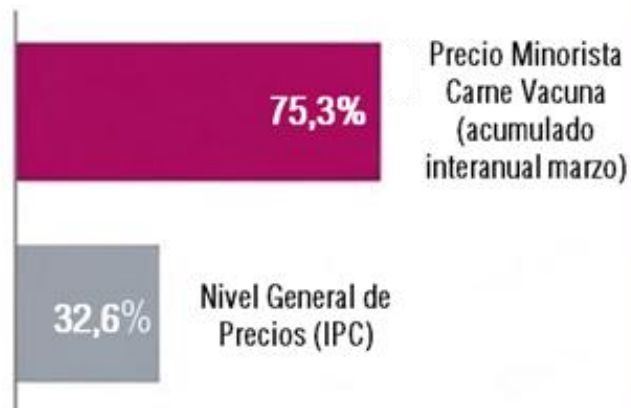


### Oferta Interna

- El Stock Ganadero cayó por debajo de las 51 millones de cabezas a fin de 2025.
- Alta Extracción: Continúa la liquidación de vientres (hembras superan el 47% de la faena).

## Corto Plazo (El choque)

### Fuerte Impacto al consumidor



La caída del stock combinada con mayores exportaciones presiona el mercado interno. El precio relativo de la carne vacuna continuará subiendo por encima de la inflación en lo que resta del año.

## Mediano Plazo (cambio de ciclo)

### Inicio de recuperación del Stock Ganadero (2026) ?



**Freno a la Liquidación:** El incentivo económico revierte la tendencia de venta de vientres.



**Capitalización:** Fuerte incremento de los ingresos de los productores gracias a los mayores precios.