

⊕ Zoom a la Encuesta de
Hogares Rosario UNR:
población canina y felina
en hogares de la Ciudad
de Rosario.
Cuarto trimestre, 2021

Las poblaciones de perros y gatos en los hogares de la ciudad de Rosario. Un análisis estadístico de sus características.

Las poblaciones de perros y gatos en los hogares de la ciudad de Rosario. Un análisis estadístico de sus características



Zoom a la Encuesta de Hogares Rosario UNR: Población canina y felina en hogares de la Ciudad de Rosario. Cuarto trimestre, 2021

ISSN N° 2953-5573

Rector de la Universidad Nacional de Rosario: Lic. Franco Bartolacci

Responsable del Área de Ciencia, Tecnología e Innovación para el Desarrollo: Dra. Elena Gasparri

Director de Investigaciones Interdisciplinarias: Dr. Agustín Prospitti

Coordinación general: Mg. Paula Durán

Coordinación estadística: Dra. Lucía Andreozzi

Asistentes técnicos: Lic. Mariana Díaz, Lic. Federico Fabbioneri, Lic. Magalí Reviglione, Lic. Agustina Barman y Matías Miguel

Comunicación y difusión: Dirección de Comunicación de la Ciencia

Directora de Comunicación de la Ciencia: Mg. María Soledad Casasola

Diseño y edición: Lic. Natalia Fernández Báez

En colaboración con las cátedras de Epidemiología y Salud Pública: Saneamiento, Educación y Administración de la carrera de Medicina Veterinaria de la Universidad Nacional de Rosario:

Cátedra de Epidemiología: Esp. MV. María Cecilia Faini

Cátedra de Salud Pública: Mg. MV. Matias Agustin Apa

Ciudad de Rosario. Junio, 2023

Contacto: usinadedatos@unr.edu.ar

Twitter: @usinadedatosunr

Instagram: @usinadedatosunr

*Le Pregunto a Percy cómo vivir mi vida
(Mary Oliver)*

*Tenés que amar, amar, amar, dice Percy.
Y correr lo más rápido que puedas
por la playa resplandeciente, o los escombros, o el polvo.*

*Después tenés que irte a dormir.
Abandonar el calor de tu cuerpo, tu corazón que late.
Después, confiar.*

Tabla de contenidos

Introducción.....	5
Primeras aproximaciones a nivel ciudad.....	6
Principales características de las poblaciones animales presentes en los hogares.....	10
Población canina en los hogares.....	10
Población felina en los hogares.....	14
Salud animal.....	14
Destacados y palabras finales.....	16
Glosario.....	18
Referencias bibliográficas.....	18
Anexo.....	19

Índice de figuras y tablas

Figura 1. Perros y/o gatos por cada 10 hogares según distrito. Rosario, 2021.....	6
Figura 2. Hogares según tenencia de perros y/o gatos propios. Rosario, 2021.....	7
Tabla 1. Perros y gatos en hogares. Rosario, 2021.....	8
Tabla 2. Régimen de tenencia de animales por especie animal. Rosario, 2021.....	8
Figura 3. Distribución porcentual de la tenencia de animales por tipo de vivienda, según perros y gatos. Rosario, 2021.....	9
Tabla 3. Tipo de hogar según especie animal. Rosario, 2021.....	10
Figura 4. Perros y gatos en hogares según sexo. Rosario, 2021.....	10
Figura 5. Grupos de edad en perros y gatos según especie animal. Rosario, 2021.....	11
Figura 6. Tamaño de los animales según especie animal. Rosario, 2021.....	12
Figura 7. Raza de los animales según especie animal. Rosario, 2021.....	13
Tabla 4. Atención veterinaria, vacunación y esterilización por especie. Rosario, 2021.....	15
Figura 8. Hábitat y motivo de la tenencia de perros y gatos en los hogares. Rosario, 2021.....	15

Introducción

Los perros y los gatos son parte integrante cada vez más extendida en los hogares urbanos. Su presencia tiene una serie de implicaciones e importancia tanto para las personas como para la sociedad en general. Estos animales de compañía se presentan como la forma más cercana de contacto con el mundo animal vivo. La incorporación de perros y gatos al entorno familiar es esencialmente afectiva y está imbuida de sentidos metafóricos, a veces contradictorios y ambiguos, y de funciones sociales que cumplen dentro del ámbito familiar.

En este marco, uno de los aspectos innovadores de la Encuesta de Hogares Rosario (EHR) implementada en el cuarto trimestre de 2021, es el módulo correspondiente a tenencia de animales en los hogares rosarinos (principalmente perros y gatos).¹ El único antecedente lo constituye el módulo de Tenencia responsable y sanidad de perros y gatos de la Encuesta Anual de Hogares (EAH) de la Ciudad Autónoma de Buenos Aires².

El módulo de la EHR fue diseñado en conjunto con las cátedras de Epidemiología y Salud Pública: Saneamiento, Educación y Administración de la carrera de Medicina Veterinaria de la Universidad Nacional de Rosario. La EHR buscó captar información referida a la convivencia con perros y gatos propios o en tránsito, sus características principales y la existencia de otros tipos de animales en los hogares rosarinos. Para ello, se abordaron las siguientes dimensiones: especie y raza animal, sexo, edad, tamaño, lugar donde viven, motivo de la convivencia, animales en tránsito, asistencia veterinaria regular, motivo de la tenencia, vacunación antirrábica y esterilización.

La implementación de este módulo resulta novedosa debido a que permite producir información que describe las características de la población de animales en los hogares de la ciudad de Rosario. Esta información es vital, en una temática en la que escasean datos poblacionales, para conocer aspectos de la convivencia entre animales y personas. A su vez, reviste importancia por la utilidad pública de los datos obtenidos acerca de una de las ciudades más grandes del país. La relevancia de éstos yace en la posibilidad de formular estrategias y políticas públicas de mejoramiento del estado sanitario y bienestar animal, desarrollar políticas de salud abocadas al cuidado de perros y gatos, así como a prevenir y controlar las enfermedades de ocurrencia habitual en estos animales y evitar enfermedades zoonóticas y mordeduras a personas, en la ciudad y la región.

El informe comienza con datos referidos a la tenencia de animales a nivel ciudad. En este sentido, se aborda su distribución territorial por distrito de la ciudad.

¹ Para más información sobre esta encuesta y sus primeros resultados, véase Encuesta de Hogares Rosario Dossier Estadístico N°1, disponible en <http://hdl.handle.net/2133/24876>

² Dirección General de Estadísticas y Censos de la Ciudad Autónoma de Buenos Aires (2020). Encuesta Anual de Hogares 2018: Informe módulo de tenencia responsable y sanidad de perros y gatos.

A continuación, se presentan diferentes cruces de información de perros y gatos por tipo de hogar y régimen de tenencia de la vivienda.

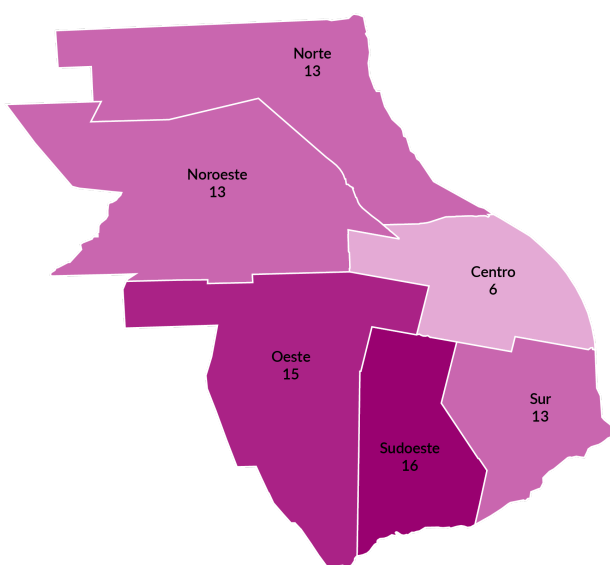
Además, se describen las poblaciones (canina y felina) por diferentes variables de interés como sexo, edad y tamaño. Asimismo, el informe aporta las diferentes estimaciones en relación a raza, vacunación, esterilización y asistencia veterinaria.

Por último, se presenta un glosario con las principales categorías del informe, bibliografía y un anexo que contiene el módulo de tenencia de animales utilizado en la EHR.

Primeras aproximaciones a nivel ciudad

A partir de la Encuesta de Hogares Rosario (EHR), las estimaciones arrojan que en los hogares, a escala ciudad, existen aproximadamente 41 perros y gatos cada 100 personas. De éstos, 28 pertenecen a la población canina y 13 a la población felina. A través de la Figura 1, se evidencia que la distribución de estos animales no es homogénea en el territorio rosarino. Los resultados demuestran que la cantidad varía según los distritos de la ciudad. De este modo, se observa que en los distritos Oeste, Noroeste, Sudoeste y Norte existe una presencia de perros y/o gatos cada 10 hogares que superan en más del doble al Distrito Centro. También, se verifica que el Distrito Sudoeste es el que posee mayor cantidad, con 16 perros y/o gatos cada 10 hogares.

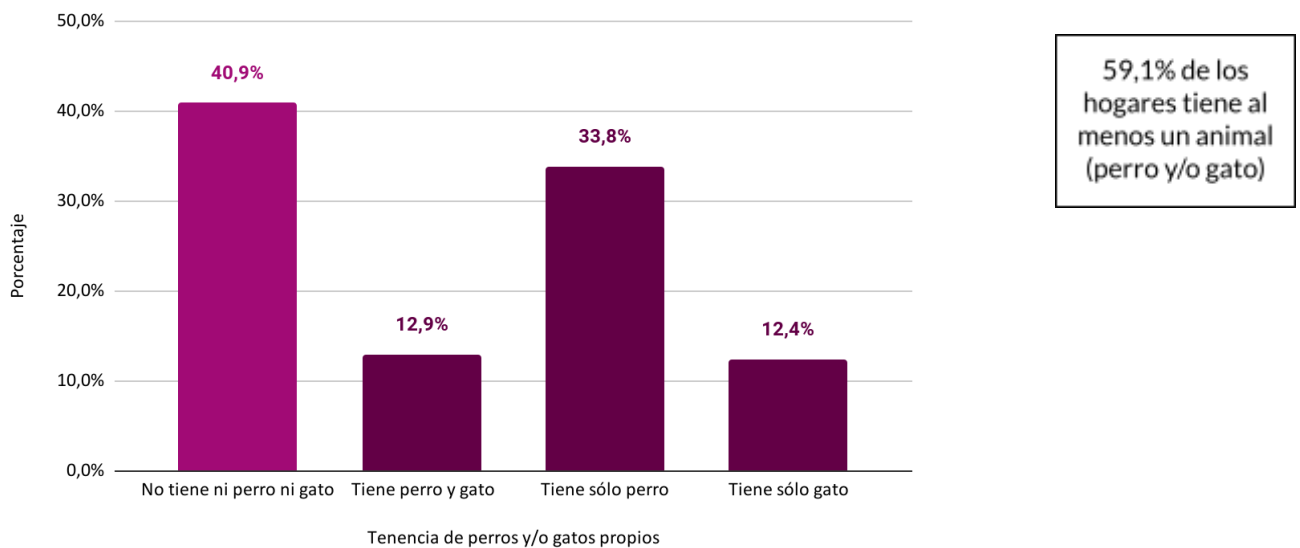
Figura 1. Perros y/o gatos por cada 10 hogares según distrito. Rosario, 2021



Fuente: Elaboración propia en base a la Encuesta de Hogares Rosario

La distribución de los animales en la ciudad exhibe un escenario claro en donde la mayoría de los hogares de Rosario —el **59,1%**— tiene, al menos, un perro y/o gato propio. De este valor, el 34% tiene perros solamente, el 12% tiene solo gatos y el 13% tiene ambas especies (Figura 2). Si se consideran sólo los hogares con perros y/o gatos, se estima en promedio 2 animales por unidad de convivencia.

Figura 2. Hogares según tenencia de perros y/o gatos propios. Rosario, 2021



Fuente: Elaboración propia en base a la Encuesta de Hogares Rosario

La ciudad de Rosario se perfila como un territorio con alta presencia de animales en sus hogares; característica que la diferencia de la Ciudad Autónoma de Buenos Aires, donde 6 de cada 10 hogares declaran no tener perros ni gatos, es decir que más del 60% de las unidades convivenciales no poseen animales³. En el caso de quienes sí manifiestan tenencia de animales, la proporción es menor a la exhibida por la EHR: el 22% tiene perros solamente, el 11% solo gatos y apenas el 5% dice poseer ambas especies.

La primera pregunta del bloque sobre tenencia de animales, que indaga sobre la especie del animal, arrojó que aproximadamente 7 de cada 10 animales presentes en los hogares son perros. Existen características distintivas entre estas dos especies que influyen en la preferencia de una u otra. Los perros expresan una mayor predisposición a relacionarse con las personas, inclusive pueden llegar a ser dependientes de éstas. En este sentido, es una especie que desarrolla su vida en función de un grupo social de pertenencia. Por su parte, los gatos

³ Las estimaciones de la EAH muestran que en 2018 la mayoría de los hogares de la Ciudad Autónoma de Buenos Aires no posee perros ni gatos en un 61,2% (EAH CABA, 2020 p.8).

muestran mayor adaptación a vivir en grupos sociales o de manera solitaria, según el contexto y las condiciones que provean las personas. La Tabla 1, expresa esta tendencia mayoritaria de la población canina sobre la felina en la ciudad.

Tabla 1. Perros y gatos en hogares. Rosario, 2021

Animales	Porcentaje
Perros	67,5%
Gatos	32,5%
Total	100,0%

Fuente: Elaboración propia en base a la Encuesta de Hogares Rosario

En la Tabla 2 se observa la relación entre el régimen de tenencia de la vivienda y las especies de animales convivientes. De modo general, se observa que en todos los regímenes se privilegia la tenencia de caninos aunque los porcentajes decaen a medida que cambia el dominio. En este sentido, se verifica que quienes son propietarios del terreno y la vivienda o solamente de esta última, eligen en alrededor de un 70 % la tenencia de perros. En tanto que los hogares rosarinos bajo el régimen de inquilinato poseen caninos en un 54,6 % y un 45,4 % felinos.

La condición de inquilino se vincula con la posibilidad de convivir con perros y/o gatos en función de que el propietario o el consorcio admitan —o no— animales en las viviendas en alquiler. Entre los motivos de la no admisión se encuentran los potenciales daños o deterioros que puedan causar a la propiedad; la aversión por las propias excreciones, de materia fecal y orina; el rechazo a los ruidos producidos con los ladridos o maullidos; y el simple rechazo a la convivencia con animales. En general, estos motivos se exhiben más ante la especie canina que la felina.

Tabla 2. Régimen de tenencia de animales por especie animal. Rosario, 2021

Régimen de tenencia	Animales		
	Perros	Gatos	Total
Inquilino/ arrendatario de la vivienda	54,6%*	45,4%*	100,0%
Propietario de la vivienda solamente	70,4%*	29,6%*	100,0%
Propietario de la vivienda y el terreno	69,8%	30,2%	100,0%

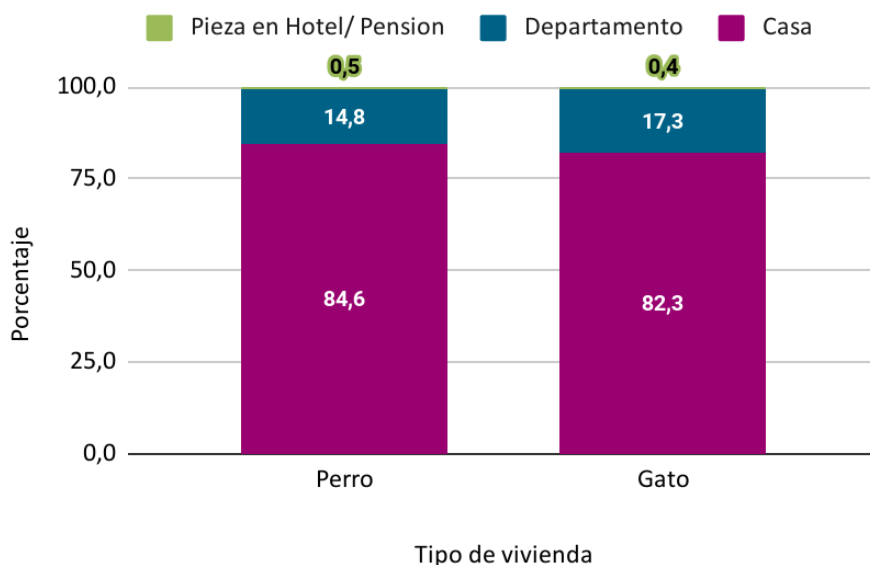
* Valor con carácter indicativo (estimación con precisión baja, el coeficiente de variación estimado es mayor al 16% y menor o igual el 33%).

--No debe considerarse debido a que el coeficiente de variación estimado es mayor al 33%.

Fuente: Elaboración propia en base a la Encuesta de Hogares Rosario.

La tenencia de perros y gatos, considerándolos de manera comparada, según tipo de vivienda demuestra que, en ambas especies, más del 80% se encuentran en casas, mientras que alrededor de un 15-17% se halla en departamentos (Figura 3).

Figura 3. Distribución porcentual de la tenencia de animales por tipo de vivienda, según perros y gatos. Rosario, 2021



Fuente: Elaboración propia en base a la Encuesta de Hogares Rosario

Para los diferentes tipos de hogar, se observa que alrededor de un 40% de los perros y gatos se encuentran en hogares conformados por parejas con hijos/as. Esta preferencia podría basarse en el vínculo emocional que se genera entre perros y humanos. Un vínculo de reciprocidad apoyado en características de los perros como la sociabilidad o la tendencia a acercarse e interactuar con personas; la docilidad como plasticidad de adaptar su conducta en función del entorno y de la tolerancia a restricciones impuestas por seres humanos; y la capacidad de sincronización con las personas como respuesta adaptativa que propicia la cohesión de grupo (Tabla 3).

Tabla 3. Tipo de hogar según especie animal. Rosario, 2021

Tipo de Hogar	Animales		
	Perro	Gato	Total
Unipersonal	11,3%*	16,9%*	13,1%*
Parejas sin hijos/as	16,2%*	15,3%*	15,9%*
Parejas con hijos/as	39,4%	39,5%	39,5%
Madre/padre sin cónyuge con hijos/as	12,2%	13,4%	12,6%
Extendido	--	--	18,9%*
Total	100,00%	100,00%	100,00%

* Valor con carácter indicativo (estimación con precisión baja, el coeficiente de variación estimado es mayor al 16% y menor o igual el 33%).

--No debe considerarse debido a que el coeficiente de variación estimado es mayor al 33%.

Fuente: Elaboración propia en base a la Encuesta de Hogares Rosario

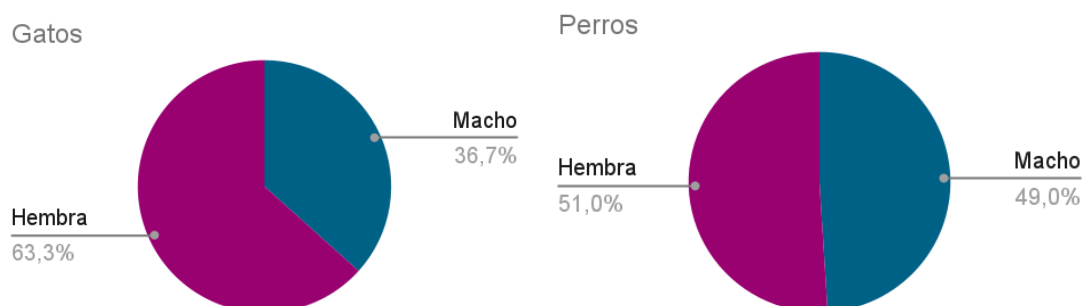
Principales características de las poblaciones animales presentes en los hogares

Para un mayor detalle de las características de los animales del hogar según su especie (sean perros o gatos), se presentan los resultados de diferentes cruces entre las principales variables de interés consultadas en la Encuesta de Hogares Rosario (EHR).

Población canina en los hogares

La población de perros se encuentra como integrante en el 46,7% de los hogares rosarinos, a razón de 28 perros cada 100 personas, como se desprende de la información presentada en la Figura 1. Al describir los atributos de esta población, en cuanto a sexo, se observa que tanto machos como hembras representan alrededor de un 50%, cada uno (Figura 4). Este equilibrio entre hembras y machos se presenta dentro de los parámetros esperables desde el punto de vista de la reproducción biológica de esta especie. Además, es signo de no existir preferencias por sexo para la tenencia de perros.

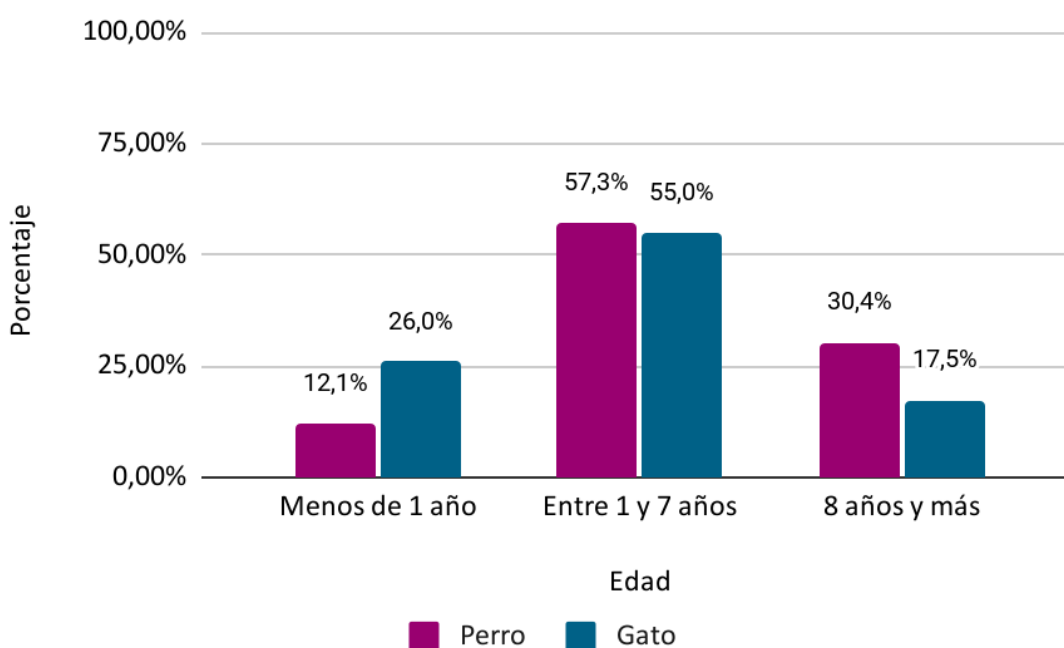
Figura 4. Perros y gatos en hogares según sexo. Rosario, 2021



Fuente: Elaboración propia en base a Encuesta de Hogares Rosario

En la distribución de perros según edad, se constata que poco más de la mitad de los perros (57,3%) tienen entre 1 y 7 años cumplidos, es decir que pueden ser considerados como animales adultos jóvenes. Por su parte, un 30,4% de la población canina tiene 8 años o más, lo que permite caracterizarlos como animales gerontes (Figura 5). Esta estructura poblacional muestra una distribución etaria con tendencia a la longevidad. La etapa de adultez de los perros se caracteriza por expresar al máximo su interacción con congéneres y con otras especies, incluyendo a los seres humanos. Las interacciones se basan en conductas afiliativas, de juego, de agresividad, de dominancia o sumisión, que resultan en una convivencia social con humanos y otros animales. La etapa geriátrica se caracteriza por expresar más problemas de salud. Una estructura poblacional más longeva es reflejo de las buenas estrategias de cuidados por parte de las personas.

Figura 5. Grupos de edad en perros y gatos según especie animal. Rosario, 2021

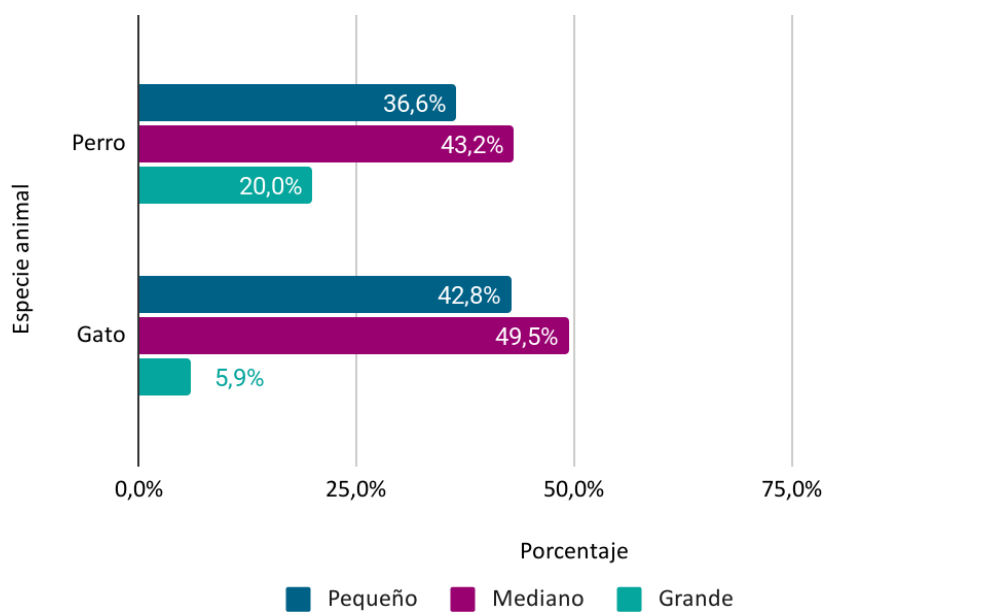


Fuente: Elaboración propia en base a la Encuesta de Hogares Rosario

Por otro lado, respecto a atributos fenotípicos se relevaron tamaño y raza de los perros. Como exhibe el Figura 6, se destaca, en primer lugar, la presencia de animales de tamaño mediano (43,2%), en segundo lugar, los de tamaño pequeño (36,6%) y, por último, los perros

grandes (20%)⁴. A su vez, la Figura 7 muestra que 6 de cada 10 perros no es posible identificarlos con una raza determinada (59%). Esto muestra una preferencia de convivencia con perros más allá de caracteres raciales. Así se manifiesta una mayor presencia de perros de menor porte y mestizos. Si bien existen legislaciones que intentan regular la tenencia de animales de gran porte, o de ciertas razas, al abordar políticas atinentes a problemáticas de salud pública, como las mordeduras de perros, deberían considerarse las características presentes en la población canina local.

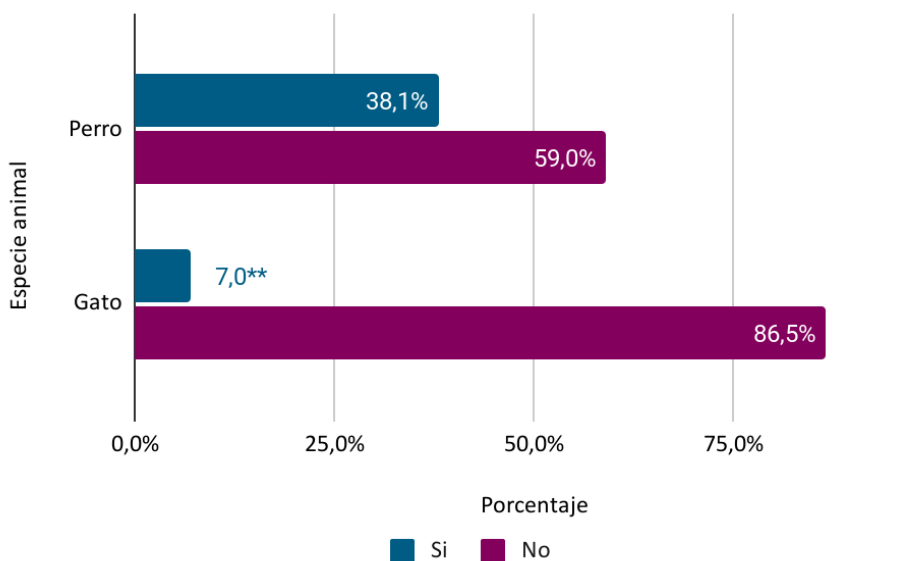
Figura 6. Tamaño de los animales según especie animal. Rosario, 2021



Fuente: Elaboración propia en base a la Encuesta de Hogares Rosario.

⁴ Tamaño de los perros: **Pequeño:** hasta 30 cm de altura y su peso es menor a 15 kilos. **Mediano:** miden entre 30 y 40 cm de altura y su peso es entre 15 y 30 kg. **Grande:** Miden más de 40 cm de altura y pesan más de 30 kg.

Figura 7. Raza de los animales según especie animal. Rosario, 2021



Nota: **No debe considerarse debido a que el coeficiente de variación estimado es mayor al 33%.

Fuente: Elaboración propia en base a la Encuesta de Hogares Rosario.

Población felina en los hogares

La población de gatos que integra los hogares de la ciudad de Rosario presentan atributos específicos que los distinguen de la población canina.

En este sentido, en cuanto al sexo de estos animales, existe una tendencia clara de las hembras sobre los machos, éstas se constituyen como mayoritarias alcanzando un 64%, aproximadamente (Figura 4). Una posible hipótesis que explique esta preferencia de hembras está vinculada a la característica territorial de los felinos machos. Éstos realizan marcajes con orina acarreando dificultades en la convivencia del hogar.

Al hacer foco en la raza de la población felina, la imposibilidad de precisar una raza en particular es mayor que en perros. Los resultados muestran que 9 de cada 10 gatos no se corresponden con una raza específica (Figura 7).

Por último, la Figura 6 materializa las tendencias sobre la talla de esta población. El escenario es similar al de los perros: priman los ejemplares de tamaño mediano, alcanzando casi el 50%, seguido por aquellos felinos de tamaño pequeño (42,8%). Los ejemplares caracterizados como grandes apenas superan el 5%. Si bien las propensiones son similares en perros y gatos (talla mediana en primer lugar, luego pequeña y finalmente grande), en estos últimos, las dos primeras categorías concentran más del 90% del total de ejemplares. La diferenciación por tamaño es una tipología menos precisa en la población felina. Las categorías pequeña y mediana incluyen a los gatos de hasta 3 kg. y de 3 a 5 kg., respectivamente.

Salud animal

Un aspecto central en cuanto a la convivencia de estas especies de animales con las personas que integran los hogares, lo constituye los aspectos vinculados a la atención médica veterinaria, el 77% de los animales en hogares rosarinos acudieron a una consulta veterinaria en los últimos 12 meses (Tabla 4). Este dato se refiere solo a la concurrencia a una consulta profesional, sin implicar tratamiento, medicación ni vacunación. Al desagregar esta información según especie, se evidencia que los perros tienen una mayor concurrencia a la atención veterinaria que los gatos. Se estima que alrededor de 8 cada 10 perros y 7 de cada 10 gatos recibieron atención veterinaria en los últimos 12 meses. Estos indicadores refieren a la prevalencia de una atención médica regular en la población canina y felina en los hogares de la ciudad.

Una dimensión de la salud animal como parte de la salud pública lo constituye el control de la rabia urbana como enfermedad zoonótica de gran impacto. La principal acción sanitaria es la vacunación masiva anual de perros y gatos mayores a tres meses de edad. Dicha inmunización forma parte de las principales medidas tendientes al control y erradicación de esta enfermedad zoonótica en todo el territorio nacional. Sobre este punto existe una normativa nacional⁵ que estipula, por un lado, la responsabilidad de las autoridades sanitarias locales en la habilitación de servicios especiales que ejecuten programas de acción, y, por el otro, la obligación de las y los tutores de vacunar anualmente a los perros y gatos bajo su tenencia.

En cuanto a la vacunación contra la rabia, el 76,8% de los animales recibieron la dosis anual para ser inmunizados contra esta zoonosis (Tabla 4). Esta cobertura vacunal se aproxima a lo recomendado por el Ministerio de Salud de la Nación en la “Guía para la prevención, vigilancia y control de la rabia en Argentina”⁶. Además, este dato refleja la similitud con la proporción de animales que recibieron atención médica veterinaria en los últimos 12 meses.

Por lo que se refiere a la esterilización de ambas poblaciones, los datos revelan que aproximadamente 7 de cada 10 gatos y 5 de cada 10 perros han sido esterilizados por decisión de sus tutores. A partir de estos datos, se puede afirmar que la esterilización alcanza una masividad en la población de estos animales. Esta situación está vinculada a la persistencia de políticas públicas que facilitan el acceso e implementación de esta práctica.

⁵La Ley Antirrábica N° 22.953 (1983). Disponible en <http://servicios.infoleg.gob.ar/infolegInternet/anexos/180000-184999/184650/norma.htm>

⁶ La Guía para la Prevención, Vigilancia y Control de la Rabia en Argentina fue presentada en el año 2018 por el Ministerio de Salud de la Nación. Disponible en <https://bancos.salud.gob.ar/recurso/guia-de-rabia>

Tabla 4. Atención veterinaria, vacunación y esterilización por especie. Rosario,2021

	Perro	Gato	Total
Atención veterinaria (en los últimos 12 meses)			
Si	80,6%	69,5%	77,0%
No	19,2%*	28,8%*	22,3%
Ns/Nc	--	--	--
Total	100%	100%	100%
Vacunación			
Si	83,0%	63,8%	76,8%
No	16,4%*	33,7%*	22,0%
Ns/Nc	--	--	--
Total	100%	100%	100%
Esterilización			
Si	51,9%	68,1%	57,1%
No	47,8%	31,9%	42,6%
Ns/Nc	--	--	--
Total	100%	100%	100%

* Valor con carácter indicativo (estimación con precisión baja, el coeficiente de variación estimado es mayor al 16% y menor o igual el 33%).

--No debe considerarse debido a que el coeficiente de variación estimado es mayor al 33%.

Fuente: Elaboración propia en base a la Encuesta de Hogares Rosario

Cabe destacar, respecto al hábitat de cada especie, que un 94% de los caninos viven dentro del hogar, siendo un porcentaje menor en los felinos (82,4%). Por último, no existen grandes diferencias entre perros y gatos respecto al motivo de tenencia que expresaron sus tutores, ya que cerca de un 94% declaran escogerlos principalmente como compañía. La convivencia entre humanos y perros/gatos se reconoce como una relación afectiva absolutamente auténtica que puede desdibujar la frontera entre especies. La construcción social respecto de este vínculo, se basa en la permanente interinfluencia entre animales de compañía y seres humanos. Así, la inclusión de los perros y gatos en la dinámica familiar se evidencia en las preferencias de los cuidadores de estos animales en los hogares rosarinos.

Figura 8. Hábitat y motivo de la tenencia de perros y gatos en los hogares. Rosario, 2021



Fuente: Elaboración propia en base a Encuesta de Hogares Rosario

Destacados y palabras finales

El presente informe es el resultado del trabajo conjunto de Usina de Datos y dos cátedras (Salud Pública y Epidemiología) de la carrera de Medicina Veterinaria de la Universidad Nacional de Rosario.

A partir de la verificación de inexistencia de datos sobre la población animal de la ciudad, se llevaron adelante jornadas de trabajo sobre el diseño del módulo de tenencia de animales presente en el formulario de HOGAR de la EHR.

Este informe zoom sobre la tenencia de animales en los hogares rosarinos constituye una primera selección de datos relevados en donde se destaca que:

- La distribución de los animales en la ciudad exhibe un escenario claro en donde la mayoría de los hogares de Rosario —el **59,1%**— tiene, al menos, un perro y/o gato propio.
- A escala ciudad, las estimaciones arrojan que existen aproximadamente **41 perros y gatos cada 100 personas**. De éstos, 28 pertenecen a la población canina y 13 a la población felina.
- Los resultados demuestran que la cantidad varía según los distritos de la ciudad. De este modo, se observa que en los distritos Oeste, Noroeste, Sudoeste y Norte existe una presencia de perros y/o gatos cada 10 hogares que superan en más del doble al Distrito Centro. También, se verifica que el **Distrito Sudoeste** es el que posee mayor cantidad, con **16 perros y/o gatos cada 10 hogares**.
- Se observa que quienes son **propietarios** del terreno y la vivienda o solamente de esta última, eligen en alrededor de un **70 % la tenencia de perros**. En tanto que los hogares rosarinos bajo el régimen de **inquilinato** poseen **caninos** en un **54,6 %** y un **45,4 % felinos**.
- Se observa que alrededor de un 40% de los perros y gatos se encuentran en hogares conformados por parejas con hijos/as.
- La **población canina** se encuentra como integrante en el 46,7% de los hogares rosarinos. En cuanto al sexo, se verifica una paridad entre hembras y machos; y en relación a la edad, se observa que poco más de la mitad de los perros (57,3%) tienen entre 1 y 7 años cumplidos y un 30,4% de la población canina tiene 8 años o más. También, las estimaciones de la EHR arrojan que 6 de cada 10 perros no es posible identificarlos con una raza determinada.

- La **población felina** presente en los hogares rosarinos se caracteriza en cuanto al sexo de una tendencia mayoritaria de hembras (64%). A diferencia de la población canina, se verifica que en los gatos, 9 de cada 10 no es posible identificarlos con una raza.
- En cuanto a la **salud animal** de ambas poblaciones, la EHR estimó que el 77% recibió atención veterinaria y un 76,8% la vacunación contra la rabia. En relación a la esterilización de las poblaciones se encuentran diferencias pero puede reconocerse un alcance masivo de la práctica.
- Según los datos captados por la EHR, los hogares que poseen perros y gatos identificaron como **hábitat** de los animales el hogar en un 90%; y un 94% indicó que el **motivo de la tenencia** es la compañía.

En próximas publicaciones, se procesarán diferentes datos que permiten una caracterización de los animales en tránsito y de otras especies presentes en los hogares de la ciudad de Rosario.

Glosario

Animales en tránsito: son los perros y los gatos que al no tener un hogar definitivo son contenidos transitoriamente por diferentes cuidadores.

Atributos fenotípicos: son las características reconocibles de los individuos como resultado de la interacción entre su genotipo y el medio.

Enfermedades zoonóticas: enfermedad y/o infección que es naturalmente transmisible desde animales vertebrados al ser humano.

Especie: grupo de individuos que comparten características genotípicas y fenotípicas y que pueden reproducirse y producir una descendencia fértil.

Hogar: Grupo de personas, parientes o no, que viven bajo un mismo techo de acuerdo con un régimen familiar, es decir, comparten sus gastos de alimentación.

Hogar unipersonal: Las personas que viven solas constituyen cada una un hogar.

Hogar Pareja sin hijos/as: Hogar conformado por el jefe/a con cónyuge sin hijo/a/s.

Hogar Pareja con hijos/as: Hogar conformado por el jefe/a con cónyuge con hijo/a/s.

Hogar Madre|padre sin cónyuge con hijos/as: Hogar conformado por el jefe/a con hijo/a/s.

Hogar Extendido: Hogar conformado por el jefe/a con o sin cónyuge, otros parientes no nucleares y/u otros no familiares.

Población animal: conjunto de individuos de una misma especie que comparten características propias de grupo y que habitan en una área geográfica determinada.

Raza: cada uno de los grupos en que se suele dividir una especie teniendo en cuenta ciertas características físicas distintivas, como el pelaje, tamaño o peso.

Referencias bibliográficas

- Aguilar, M. A. (2019). Esa relación tan especial con los perros y con los gatos: la familia multiespecie y sus metáforas. *Tabula Rasa*, (32), 157-179.
- Dirección General de Estadísticas y Censos de la Ciudad Autónoma de Buenos Aires.(2020). Encuesta Anual de Hogares.Informe módulo de Tenencia responsable y sanidad de perros y gatos. Encuesta Anual de Hogares 2018 Disponible en: https://www.estadisticaciudad.gob.ar/eyc/wp-content/uploads/2020/01/eah_2018_tenencia_responsable_perros_gatos.pdf

Anexo

Copia del módulo IV - Tenencia de animales del cuestionario Hogar de la Encuesta de Hogares Rosario UNR del año 2021.

IV• TENENCIA DE ANIMALES

1	¿En este hogar hay animales?		Sí <input type="checkbox"/> 1 (a p.2)		No <input type="checkbox"/> 2 (Fin de bloque. Pasa a bloque V)						
2	¿Tiene perros y/o gatos propios?		Sí <input type="checkbox"/> 1 (a p.3)		No <input type="checkbox"/> 2 (a p.4)						
3	Tenencia de perros y gatos propios										
Nº	1	2	3	4	5	6	7	8	9	10	11
	Por favor, nómbrame todas los animales del hogar.	¿Es ...? 1. Perro 2. Gato	¿Cuál es el sexo? 1. Macho 2. Hembra	¿Cuántos años cumplidos tiene? 1. menos de 1 año 2. entre 1 y 7 años 3. 8 años y más	¿Es de raza? 1. Sí 2. No 3. Ns/Nc	Es de tamaño: 1. pequeño 2. mediano 3. grande 4. desconoce	¿Está castrada/o? 1. Sí 2. No	En los últimos 12 meses, ¿recibió atención veterinaria? 1. Sí 2. No	En los últimos 12 meses, ¿lo vacunaron contra la RABIA? 1. Sí 2. No	¿Dónde vive? 1. en la calle 2. en el hogar 3. entra y sale solo	Usted tiene a... para: 1. cría y venta 2. seguridad 3. compañía 4. tradición familiar 5. caza y/o deportes 6. Otro: especificar
1											
2											
3											
4											
5											
6											
7											
4	¿Tiene perros y/o gatos en tránsito?		5 Tenencia de perros y gatos en tránsito						6 ¿Tiene otros animales?		
	Sí <input type="checkbox"/> 1 (a p.5)	No <input type="checkbox"/> 2 (a p.6)			Cantidades				Sí <input type="checkbox"/> 1		
			1 Especie y sexo		Perros	Macho: _____	Hembra: _____	Especificar: _____			
					Gatos	Macho: _____	Hembra: _____	_____			
			2 Esterilización		Perros	SÍ: _____	NO: _____	_____			
					Gatos	SÍ: _____	NO: _____	_____			
			3 Vacuna contra la RABIA		Perros	SÍ: _____	NO: _____	_____			
					Gatos	SÍ: _____	NO: _____	_____			
								No <input type="checkbox"/> 2			